

## Personal Pronouns - Verb to Be and Auxiliars DO - DOES

Nombre y Apellido: \_\_\_\_\_

CURSO: 5° \_\_\_\_\_ FECHA: \_\_\_\_\_

**OBJETIVO DE APRENDIZAJE:** (OA09) Demostrar comprensión de ideas generales e información explícita en textos adaptados y auténticos simples, en formato impreso o digital, acerca de temas variados (como experiencias personales, temas de otras asignaturas, del contexto inmediato, de actualidad e interés global o de otras culturas) y que contienen las funciones del año.

**INTRUCCIONES:** ESTIMADOS ESTUDIANTES SEGUIMOS ENCUARENTENA Y POR TAL MOTIVO TRABAJAREMOS BAJO LA MODALIDAD ON LINE. LEA BIEN LAS INSTRUCCIONES DE CADA PARTE DE LA GUIA, ESTARÉ PENDIENTE A SUS COMENTARIOS POR CUALQUIER DUDA. ENVIAR LUEGO DE TERMINADA AL CORREO: [inglescolegiorayito@gmail.com](mailto:inglescolegiorayito@gmail.com)

REMEMBER STAY AT HOME!!

### VERB TO BE

El verbo "to be" en inglés. Significa, (**SER/ESTAR**) es uno de los verbos que más se usa en inglés y es un verbo irregular, por tal motivo es importante saber bien cómo se conjuga y cuándo se usa.

Va a depender del complemento de la oración, saber cuando utilizamos **SER** y cuando utilizamos el **ESTAR**.

Se compone por 3 palabras principales:

(AM – IS – ARE) estas trabajan de la siguiente manera:

I	Am	
You	Are	}
They		
We		
She	Is	}
He		
It		

Pronoun	Verb To Be	Translate
I	am	Yo soy / Estoy
You	are	Tú eres / estás
He	is	Él es / está
She	is	Ella es / está
It	is	Ello es / está
We	are	Nosotros somos / estamos
You	are	Ustedes son / están
they	are	Ellos son / están

- Interrogative (**Verb to BE + Suj + compl + ?**)
- Afirmative (**Yes, + Suj + Verb to Be + compl + .**)
- Negative (**No, + Suj + Verb to Be in Neg. + compl + .**)

### Ejemplos:

Oración Interrogativa: Are Marcos and William in the Park? ¿Estan Marcos y William en el Parque?

Oración Afirmativa: Yes, they are in the park. (Si, Ellos estan en el parque.)

Oración Negativa: No, They are not in the park. (No, Ellos no estan en el parque.)

I. Choose the correct verb TO BE for each sentence: (Elije el verbo to Be correcta a cada oración).

Ejemplo: 1. You \_\_\_\_\_ my friend.

2. Robert \_\_\_\_\_ sick.

3. \_\_\_\_\_ he Mexican?

Are

Are

Are

Is

Is

Am

Am

Am

Is

4. The test \_\_\_\_\_ very difficult.

5. I \_\_\_\_\_ older than my brother.

6. My sister and I \_\_\_\_\_ twins.

Are not

Is

Are

Am not

Am

Am

Is Not

Are

Is

II. Translate into Spanish the following sentences. (Traduce al español las siguientes oraciones)

Ejemplo: They are my Friends. Ellos son mis amigos.

- I am at home. \_\_\_\_\_
- She is not in the house. \_\_\_\_\_
- We are in the park. \_\_\_\_\_
- It is my new laptop. \_\_\_\_\_
- My uncle George is a good football player. \_\_\_\_\_

### Utilización de los Auxiliares Do - Does

Los Auxiliares Do - Does son utilizados para trabajar con todos los verbos que NO son TO Be. Debemos saber que se utiliza para hablar de cosas, hábitos diarios o actividades que suelen hacerse todos los días y que siempre son verdad.

Estos auxiliares denotan que una oración se encuentra en el Tiempo **Presente Simple**, y serán utilizados en oraciones tanto interrogativas como en Negativas.

DO  
I  
You  
We  
They

Question: Aux. DO / DOES + Subj + Verb + Complement + ?

Affirmative Answer: Yes, + Subj + Verb (S) + complement + .

Negative Answer: No, + Subj + Aux. en Negative + Verb + complement + .

DOES  
I  
He  
She

AUXILIAR IN NEGATIVE

DO NOT

DOES NOT

NOTA: Las oraciones que se encuentren con SUJETO el cual sea (He - SHE - IT), al verbo se le debe colocar (S) si esta es afirmativa. Recuerda que debes hacer sustitución de nombre por pronombre.

## Personal Pronouns








### Ejemplo:

Do Karla and Maria work in the bank?

- Yes, They work in the bank.
- No, They do not work in the bank.

Does Carlos work in the bank?

- Yes, He work(S) in the bank.
- No, He does not work in the bank.

	I → Yo		It → Eso/a (para objetos y animales)
	You → Tú		We → Nosotros/as
	He → Él		They → Ellos/as
	She → Ella		

III. **Put the Correct Auxiliary according to the subject.** Coloque el Auxiliar correcto de acuerdo al sujeto.

**Ejemplo: DOES** Peter live with his father?

- \_\_\_\_ the dog run fast.
- \_\_\_\_ you learn Spanish?
- \_\_\_\_ Andrew and Martin ride their bikes to school?
- \_\_\_\_ we play in the garden?
- \_\_\_\_ Karina play the drums?

IV. **Answer the following Question in Affirmative and Negative.** (Responde las siguientes preguntas de manera afirmativa y negativa)

Does Carlos live in Mexico?

---



---

Do you work in an office?

---



---

Does Carolina play golf?

---



---

Do Max and Jose listen to the radio?

---



---